

小鱼易连 PC/Mac 客户端快速使用指南



1 注册/登录客户端

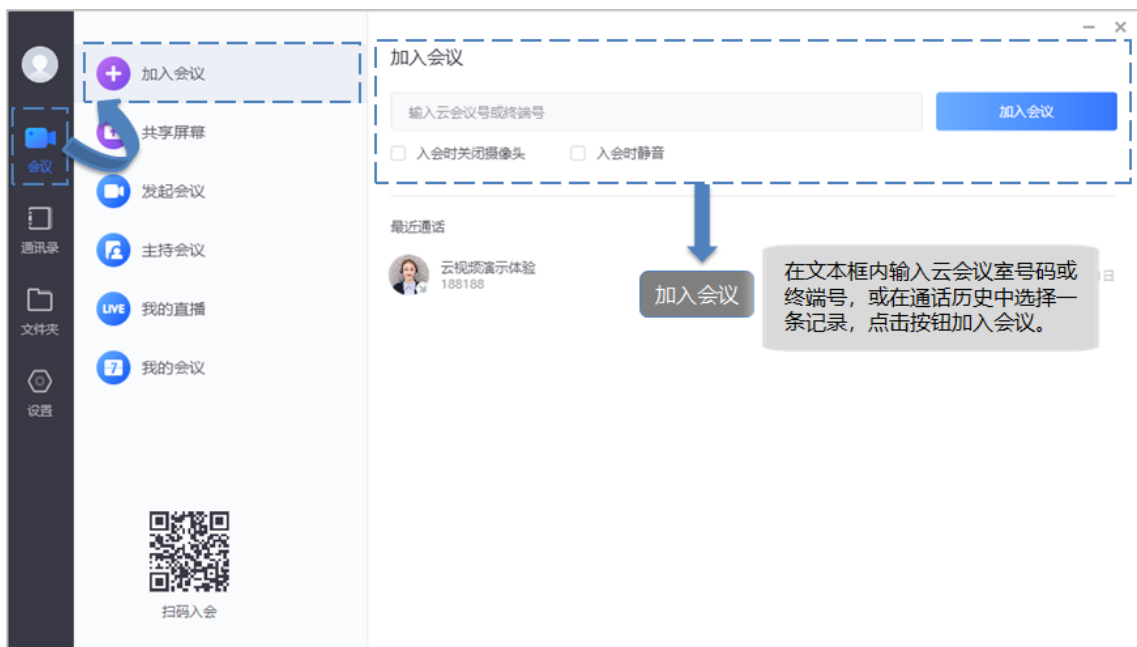
访问小鱼易连官网下载中心 (<http://www.xylink.com/download>), 下载小鱼易连电脑客户端软件 (PC/Mac)。



成功注册小鱼易连账号后, 您可通过以下三种方式登录电脑客户端:

- **账号密码登录:** 输入注册的账号、密码, 点击**登录**按钮。
- **手机验证码登录:** 输入手机号码和通过短信获取的验证码, 点击**登录**按钮。

2 加入会议

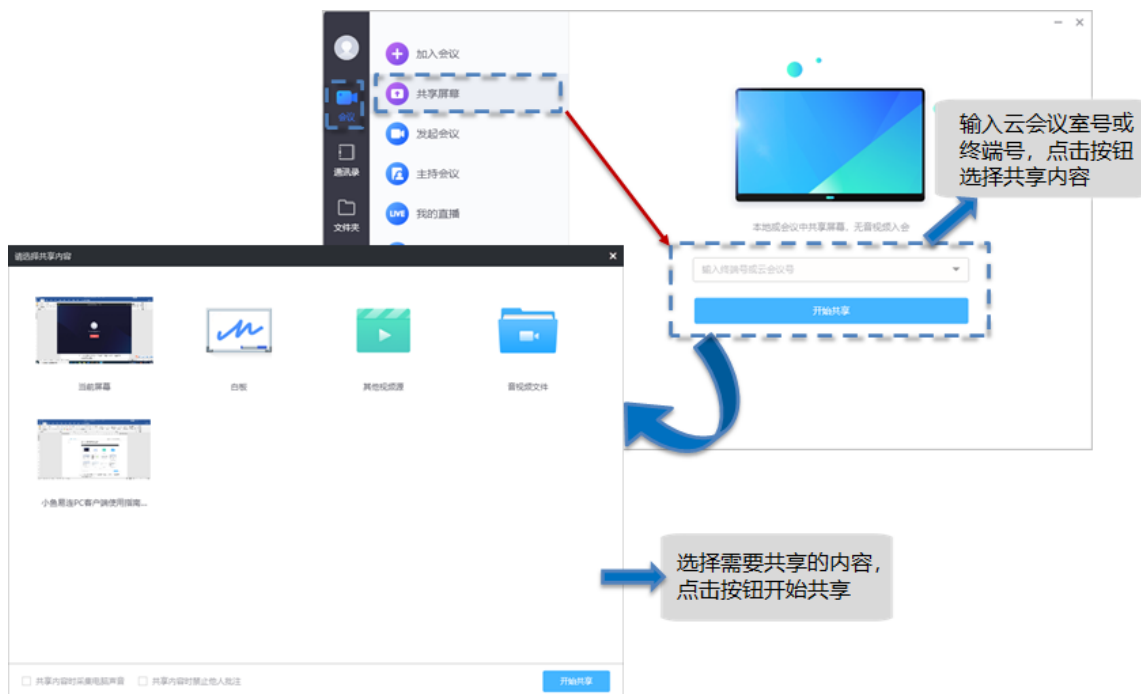


备注:

您可根据实际需要, 选择入会时关闭摄像头或入会时静音的功能。

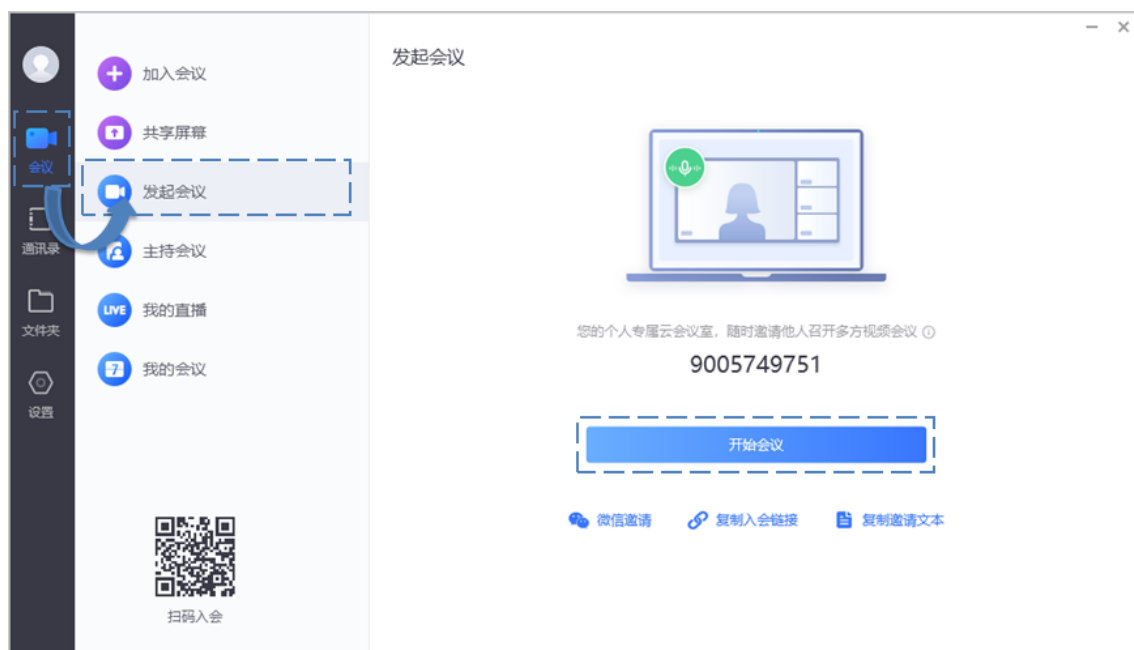
3 共享屏幕

您可以通过电脑客户端在会议中共享电脑上的内容，包括共享电脑桌面、播放音视频文件、开启电子白板等。



共享音/视频文件时，请注意勾选对话框下方**共享时采集电脑声音**复选框，以保证所有参会者都可以听到音/视频文件的声音。

4 发起会议

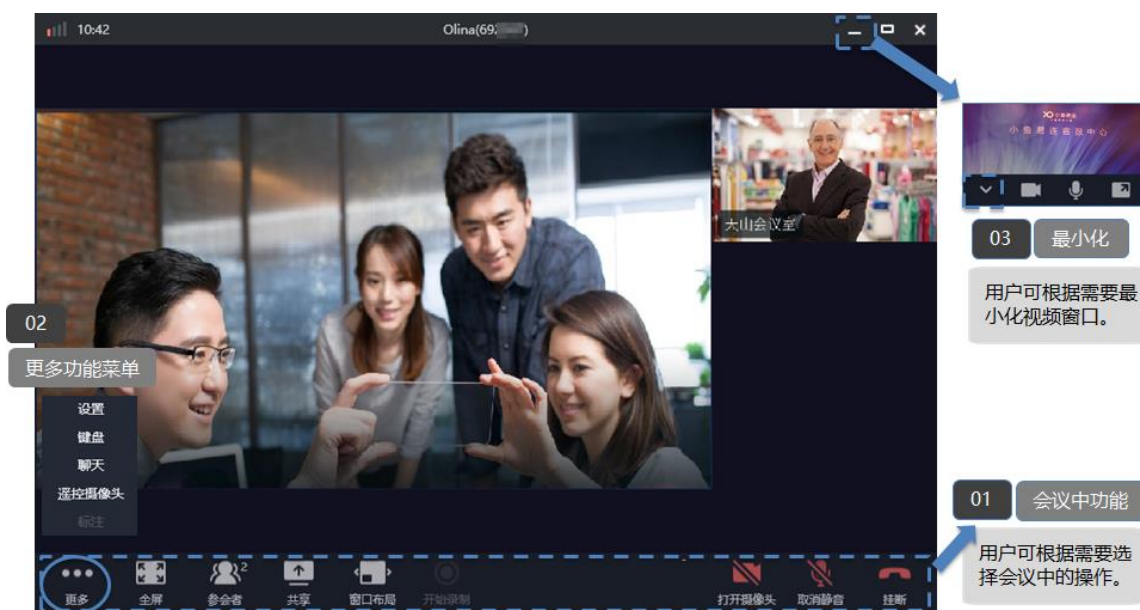


您可以通过以下三种方式发送会议邀请：

- **微信邀请：** 参会者可通过微信扫描此二维码加入会议。
- **复制入会链接：** 复制入会链接并发送给参会者，邀请其点击链接加入会议。
- **复制邀请文本：** 复制完整的邀请文本和入会链接并发送给参会者，邀请其加入会议。

5 会议中操作

您可在会议中点击视频窗口的工具栏按钮，选择会议中的操作。



6 售后支持服务

若您在使用过程中遇到任何问题，请及时通过以下渠道与我们联系：

- 电话客服：400-900-3567
- 视频客服：288288
- 云视频体验中心：188188