

小鱼易连 Mac 客户端快速使用指南



1 注册/登录客户端

访问小鱼易连官网下载中心 (<http://www.xylink.com/download>), 下载小鱼易连 PC 客户端软件。



成功注册小鱼易连账号后，您可通过以下方式登录 Mac 客户端：

- **账号密码登录：**输入注册的账号、密码，点击**登录**按钮。
- **手机验证码登录：**输入手机号码和通过短信获取的验证码，点击**登录**按钮。

2 加入会议

您可输入云会议号或小鱼终端号码加入会议，也可从下方最近通话记录中选择待呼叫的号码，点击最近通话记录，可直接呼叫该号码。

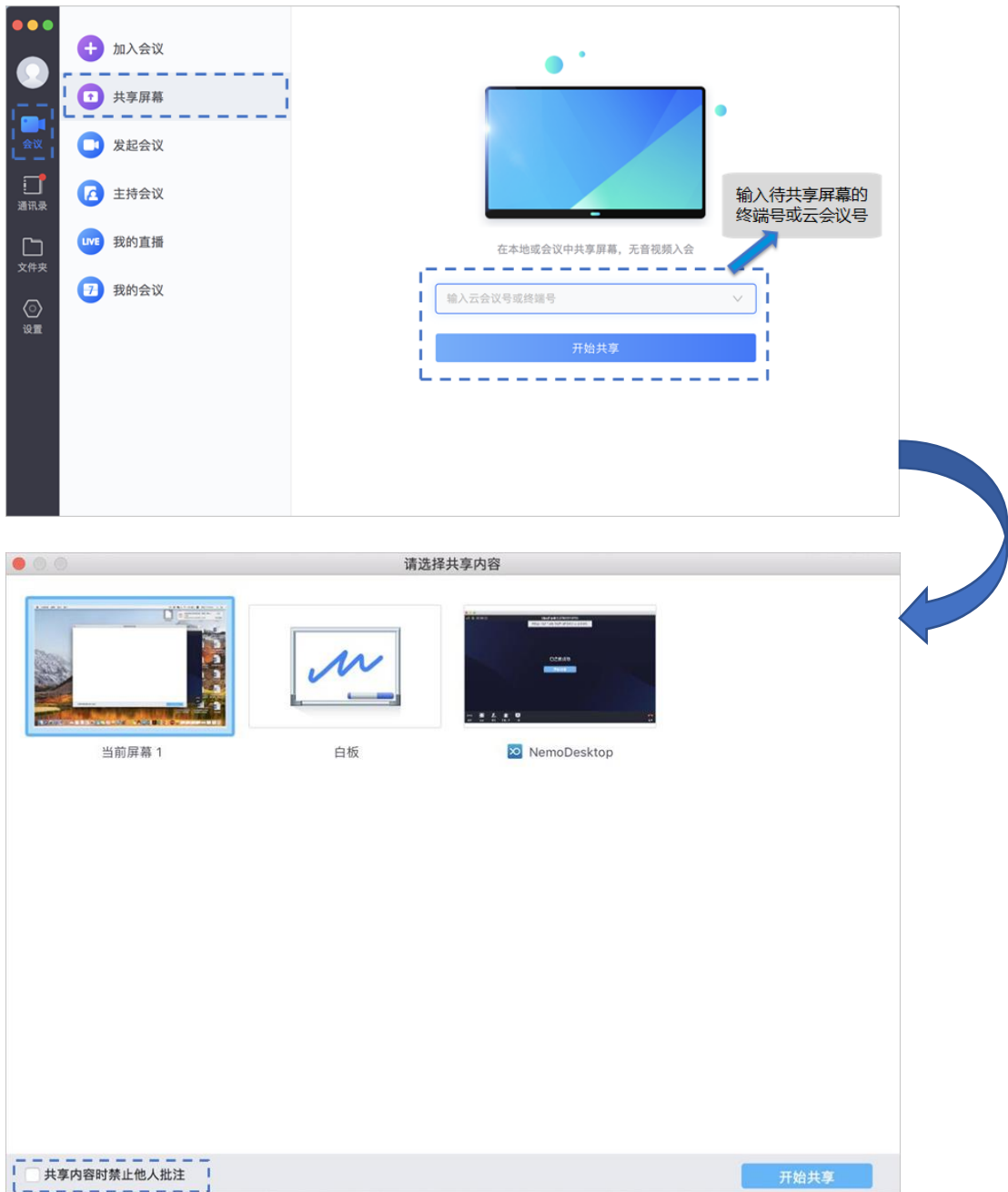


备注：

您可以根据实际需要，勾选入会时关闭摄像头或入会时静音的功能；也可通过菜单【设置→音频】和【设置→视频】，提前设置入会时摄像头或麦克风选项，无需每次入会时重复勾选。

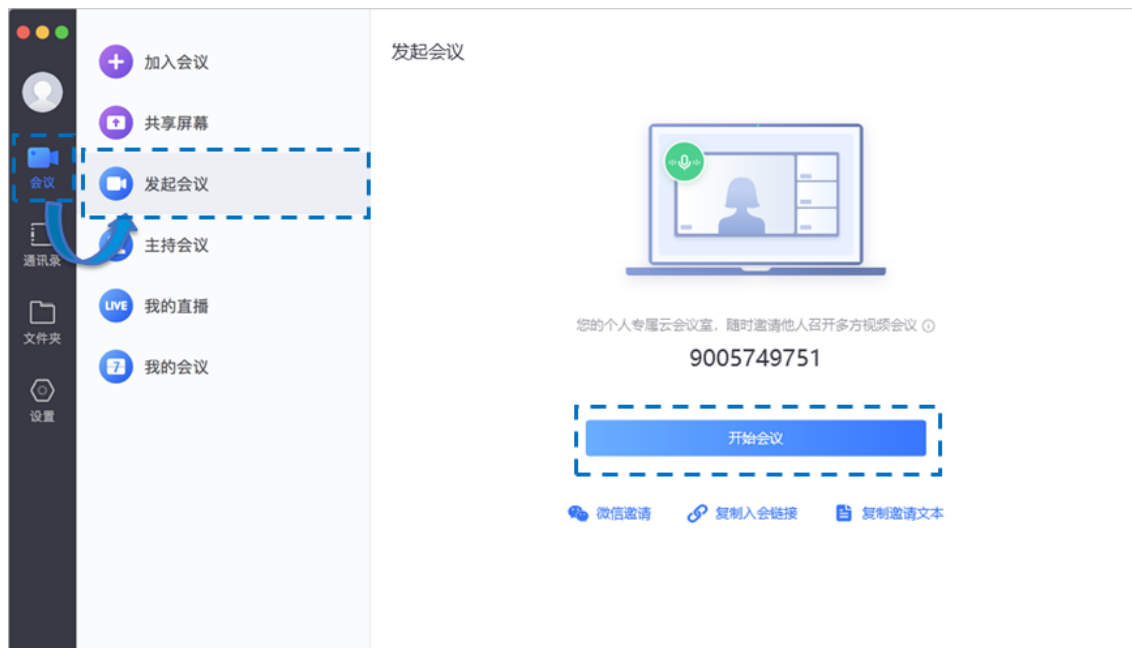
3 共享屏幕

您可以通过电脑客户端在会议中共享电脑上的内容，包括共享电脑桌面、播放音视频文件、开启电子白板等。



共享内容支持多方标注。在特殊场景下，为避免多方随意标注，用户可勾选下方**共享内容时禁止他人标注**复选框，禁止其他参会者在共享内容上标注。

4 发起会议

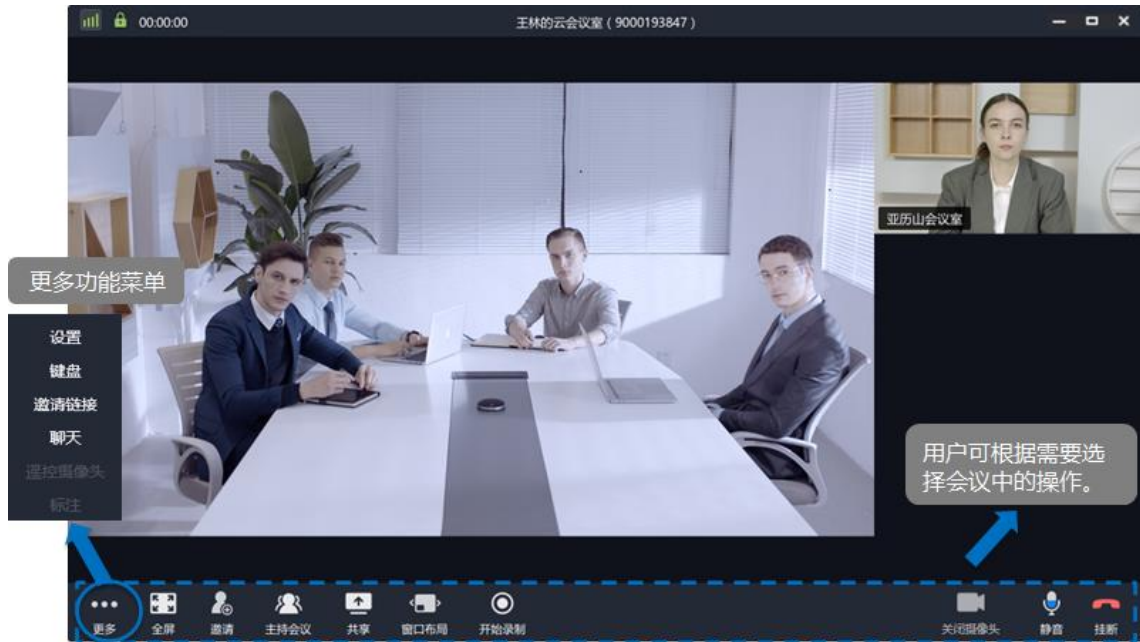


您可以通过以下三种方式发送会议邀请：

- **微信邀请：** 参会者可通过微信扫描此二维码加入会议。
- **复制入会链接：** 复制入会链接并发送给参会者，邀请其点击链接加入会议。
- **复制邀请文本：** 复制完整的邀请文本和入会链接并发送给参会者，邀请其加入会议。

5 会议中操作

您可在会议中点击视频窗口的工具栏按钮，选择会议中的操作。



6 售后支持服务

若您在使用过程中遇到任何问题，请及时通过以下渠道与我们联系：

- 电话客服：400-900-3567
- 视频客服：288288
- 云视频体验中心：188188