

学生端常用互动操作指南


当互动课堂成功建立后，课堂互动工具栏如下图所示。




学生端常用的互动操作包括：


- 静音/解除静音

进入互动课堂后，为保证课堂效果，学生会被授课教师执行全体静音操作。


如学生有发言需求，可点击客户端互动工具栏上的**取消静音**按钮（），与教师进行对话。

发言完毕后，建议自行点击**静音**按钮（），再次将本地麦克风静音。

- 举手发言


若授课教师对全体学生执行强制静音，当学生有发言需求时，点击该客户端互动工具栏中的**举手发言**按钮（），发送发言请求。



发言完毕后，请自行点击**结束发言**按钮（），再次恢复强制静音状态。



- 退出互动课堂

课程结束后，学生可点击互动工具栏上的**挂断**按钮（）退出互动课堂。